



Upptäck:

LIV I LÖV



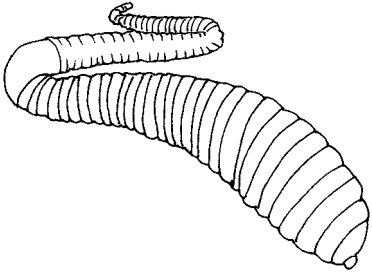
NAMN:

Innehåll

Måla ett djur som du hittade bland löven.....	3
Hjälp daggmasken att hitta sin mat.	4
Vad är mat för vem? Del 1.....	5
Vad är mat för vem? Del 2.....	6
Färglägg fjärilens livscykel	7
Här kan du klistra in din myra och spindel.	8
Klipp ut delarna och gör din egen myra och spindel.....	9
Vad tror du att fågeln på bilden gör?	11



Måla ett djur som du hittade bland löven.

Hjälp daggmasken att hitta sin mat.




Vad är mat för vem? Del 1

Gör en näringskedja genom att dra pilar från maten till djuret som äter det.



Vad är mat för vem? Del 2

Gör en näringsväv genom att dra pilar från maten till den som äter det.

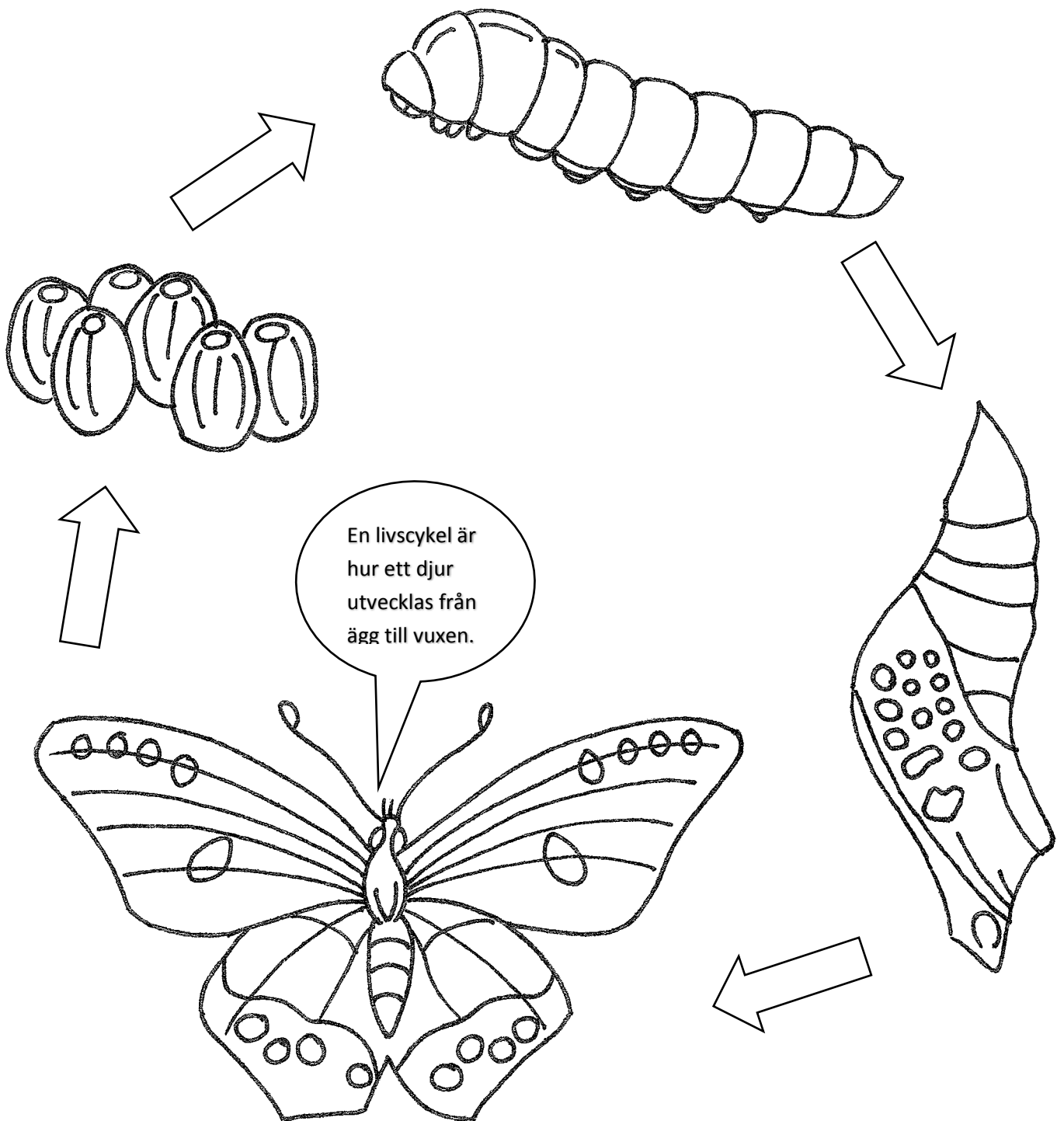


Färglägg fjärlens livscykel

På bilden ser du något man kallar för fjärlens livscykel.

Vad menar vi med en livscykel?

Vad kallas de olika stadierna?



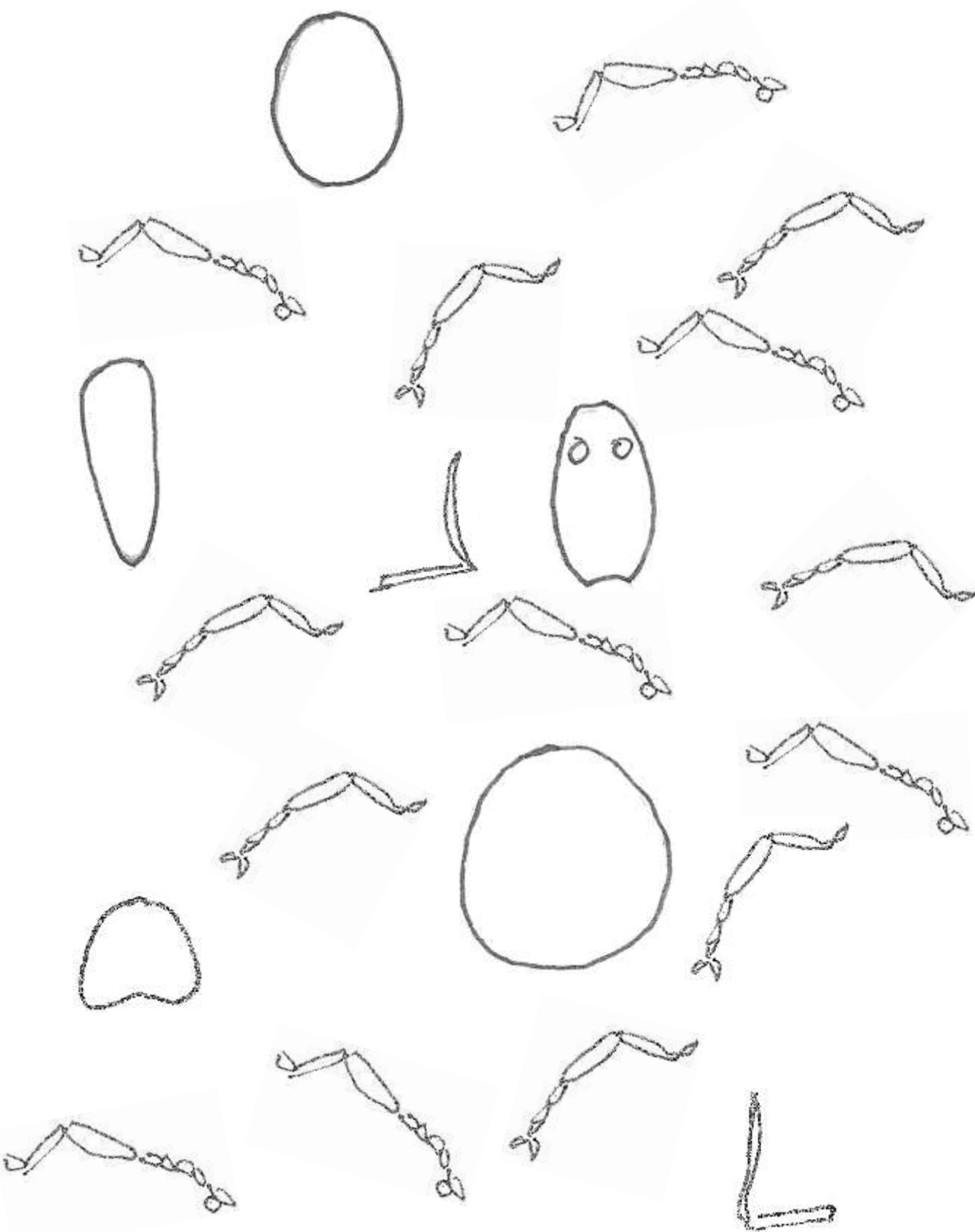
Här kan du klistra in din myra och spindel.

Min myra:


Min spindel:

Klipp ut delarna och gör din egen myra och spindel

Tips från myran: Jag har tre kroppsdelar och alla ben sitter på den i mitten.



Vad tror du att fågeln på bilden gör?
Skriv och måla ditt svar.



GÖTEBORGS
naturhistoriska
museum

www.gnm.se

